

如何使用 Teams 召開上限 1000 人之遠距會議操作流程和說明

一、研討會帳號權限申請流程(會議上限可達 1,000 人)步驟說明:

1. 校方提供 25 個研討會授權, 可使用 Microsoft Teams 開校內外研討會。
2. 請有此需求的使用者填寫需求單, 填寫完成後二日內授權帳號權限, 申請時, 請註明會議起訖日期、會議主持人帳號(必須為弘光 Microsoft Teams 帳號(@uspace. hk. edu. tw))。
3. 若授權時間截止, 日後若有需求請再次填單申請。
4. 申請步驟:

請先登入校務資訊系統(新) → 點選公用系統 → C13 修繕系統 → 一般維修申報。



點選進行報修, 請注意修繕單位為圖書資訊處系統發展組。

一般維修申報	單位代碼	修繕單位名稱	負責修繕內容
進行報修	10650	總務處事務組	電燈(含材料)、燈座、開關、空調(含風機、分離式冷氣)、通風(燈、吊)、紙、排風、廁所設備(馬桶、滅火器、出口燈)、單槍投影機(普通教室使用)、單槍投影機(普通教室使用)、平面顯示(水電先行雷擊)、飲水機、廁所設備(水龍頭、馬桶、面盆)、電燈、通風設備、地板設備、樓梯、樓梯設備、油漆(粉、刷)、窗、玻璃、鐵架(含、木托板、窗、樓梯物品、樓梯、普通教室使用)、離島(油漆粉刷)、新鋼架板(更換、板板機、普通教室使用)、洗手乳盆、衛生紙架、檯面(除開空(椅架)、櫃、門牌)、電話、緊急求救鈴、監視器、其他(報修內容請詳述或拍照上傳修繕對象)其他
進行報修	11420	圖書資訊處系統發展組	軟體、硬體、作業系統、電子郵件、印表機、電腦中斷、網路連線、電腦相關設備、其他

報修內容說明請務必填上 Teams 申請授權、會議名稱、會議起訖日期、申請人帳號必須為弘光 Microsoft Teams 帳號(單一登入帳號@uspace. hk. edu. tw)。

報修主檔	
修繕單位:	(單號由系統自動產生)
申請單位:	系統組
連絡電話:	09XXXX
修繕與費單位:	圖書資訊處系統發展組
大樓類別:	(G)圖書資訊大樓
報修內容說明:	Teams 會議授權申請 會議名稱: XXXXXXXX 會議日期: 起110/10/01-迄110/10/05 申請人帳號: h@uspace. hk .edu. tw
修繕狀態:	填寫中

【請先存檔後再按送件】

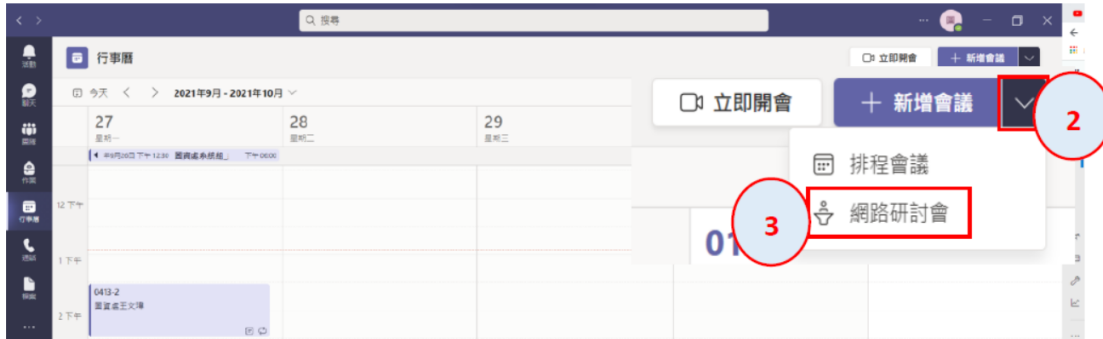
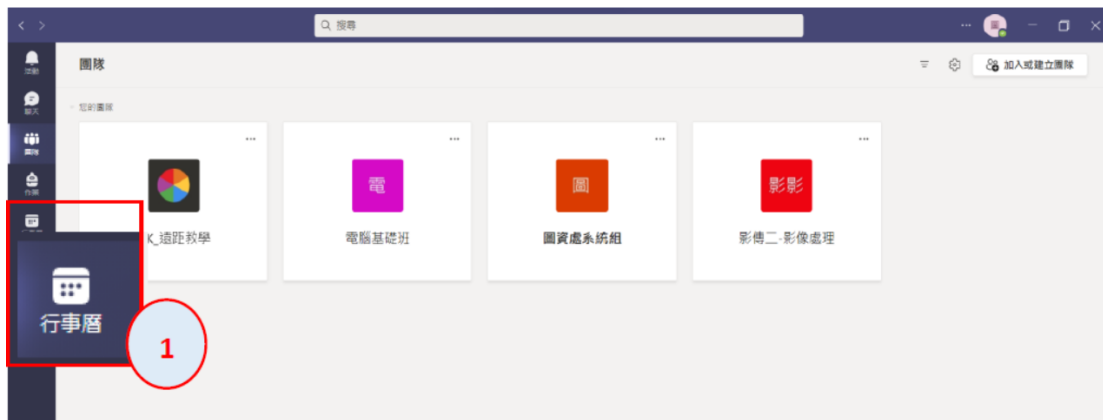
存檔 取消

二、建議操作事前準備：

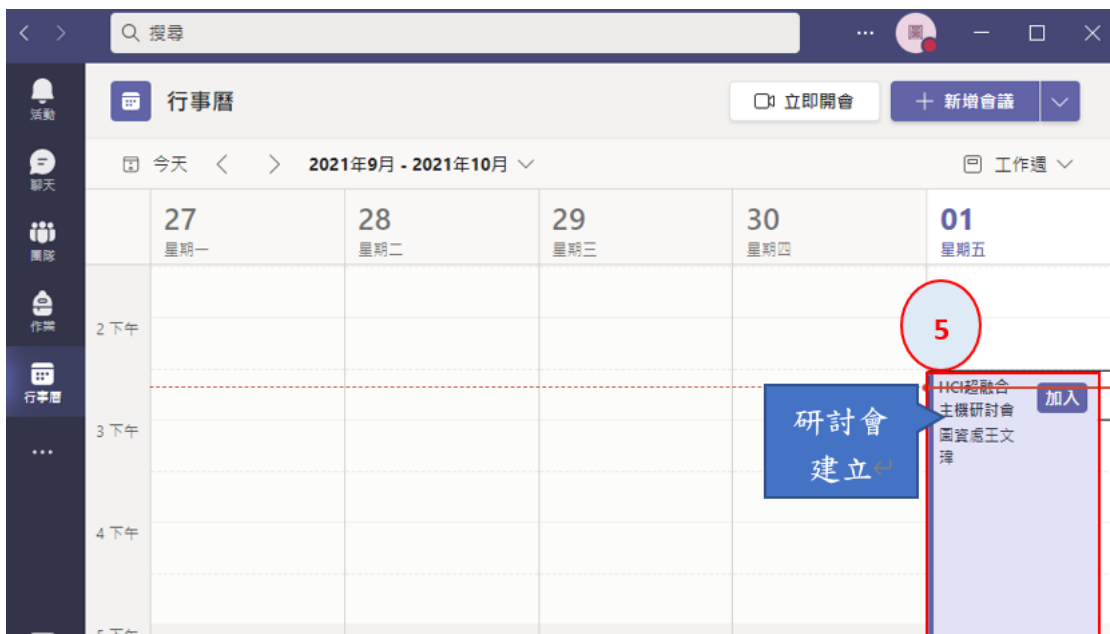
1. 「會議選項」設定來賓是否需在大廳等候，可防止未授權者進入會議。
2. 「會議選項」設定「簡報者」與「誰可以簡報的帳號」，才會有分享螢幕的權限。
3. 「會議選項」設定關閉出席者的麥克風與鏡頭，會議中如有需要可再打開。
4. 可透過「複製註冊連結」將會議網址提供給相關與會者。
5. 操作上有任何問題，請洽圖資處分機#2375(總機)、#2363(文瑋)。

三、Teams 軟體的操作模式：

1. 開啓 Teams 軟體→選擇行事曆→選擇網路研討會



2. Teams 網路研討會界面操作介紹:需要註冊所有人若需要參與名單，請選『所有人』，反之請選『無』。



3. 網路研討會建立後，可在行事曆中，進行編輯，並取得『複製註冊連結』，傳送給參與者。



活動詳細資料

📅 2021/10/1 下午 02:00 - 2021/10/1 下午 02:30
 時區: (UTC+08:00) 台北
 📍 Microsoft Teams 會議

6 登錄此活動 * 必要

名字 *

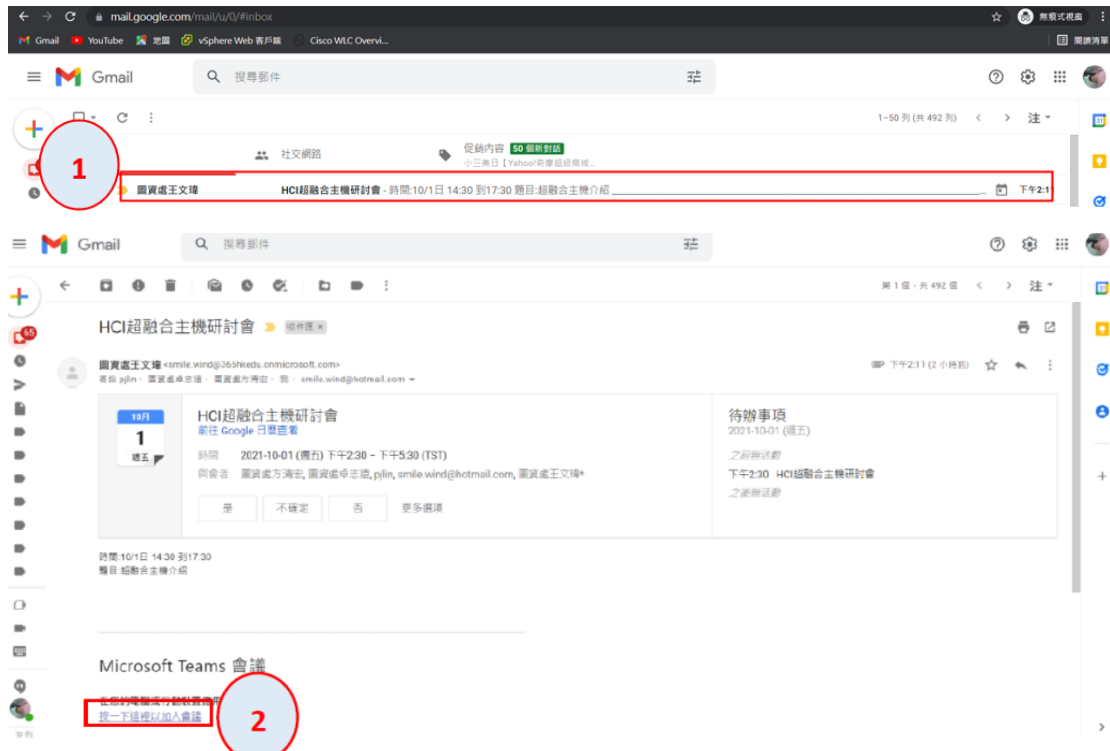
姓氏 *

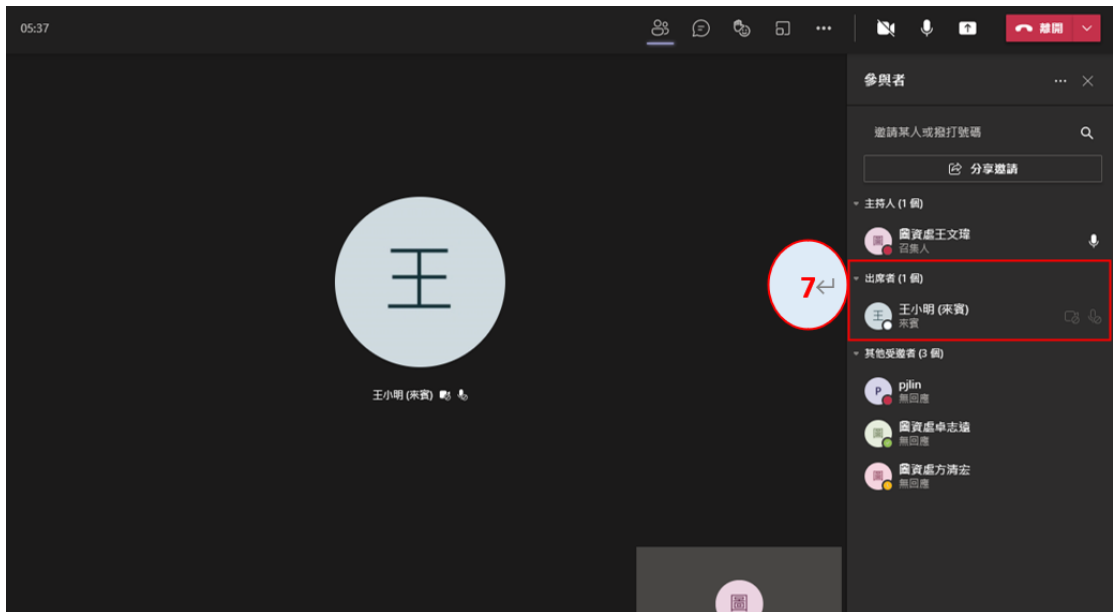
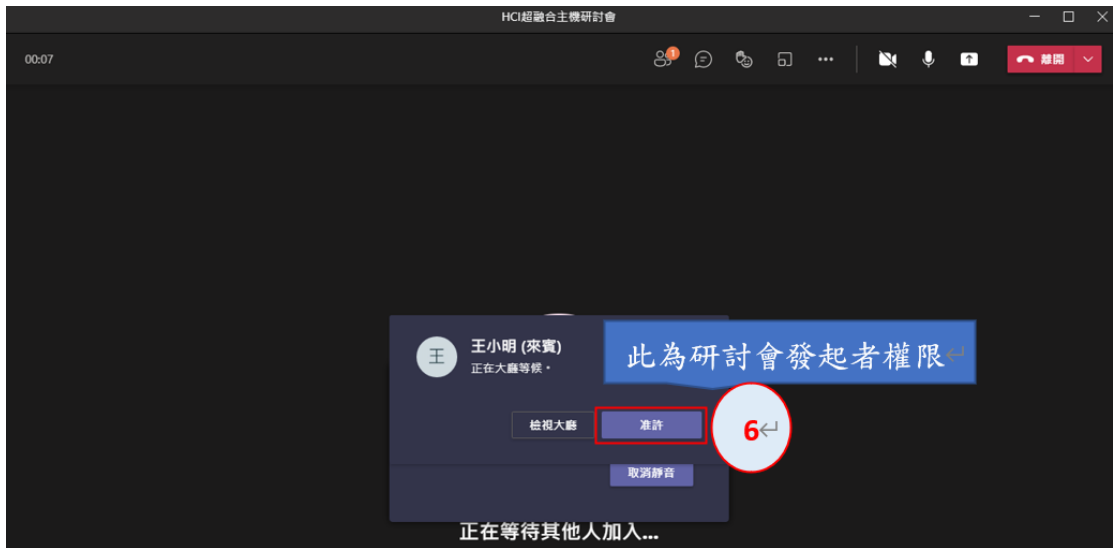
電子郵件 *

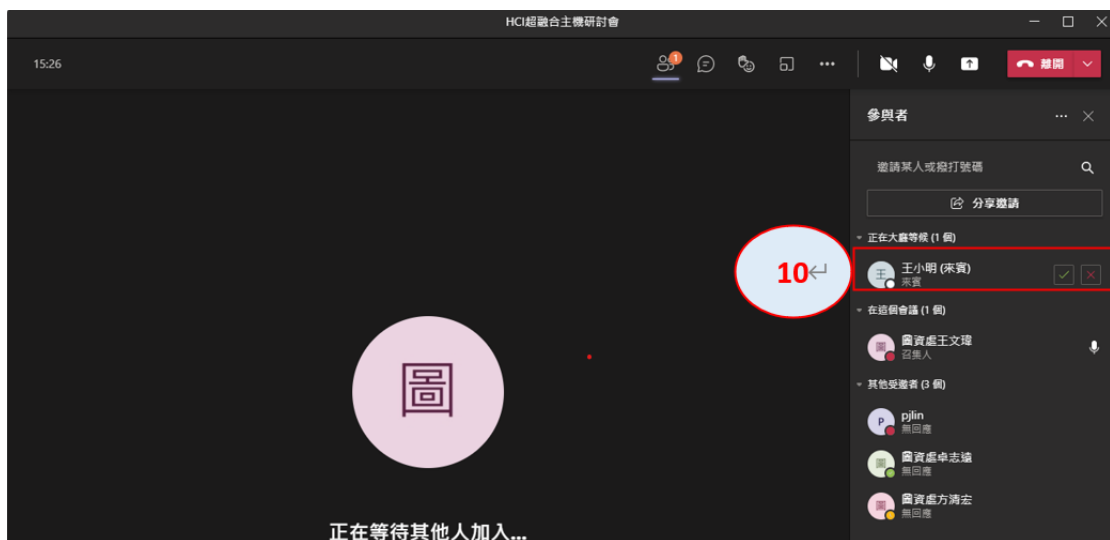
立即登錄

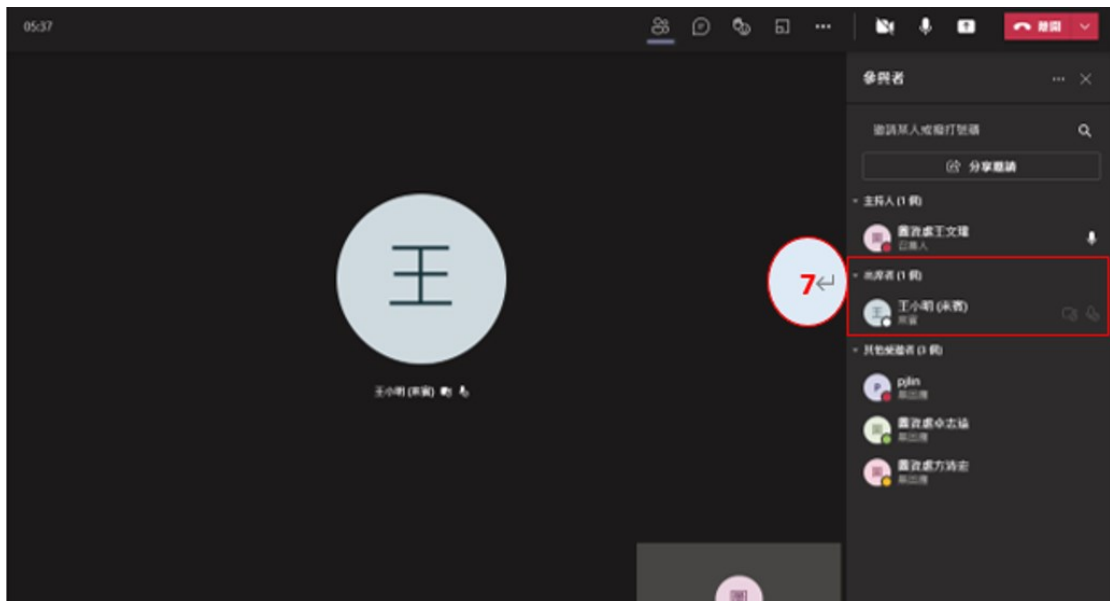
四、參與者的操作流程

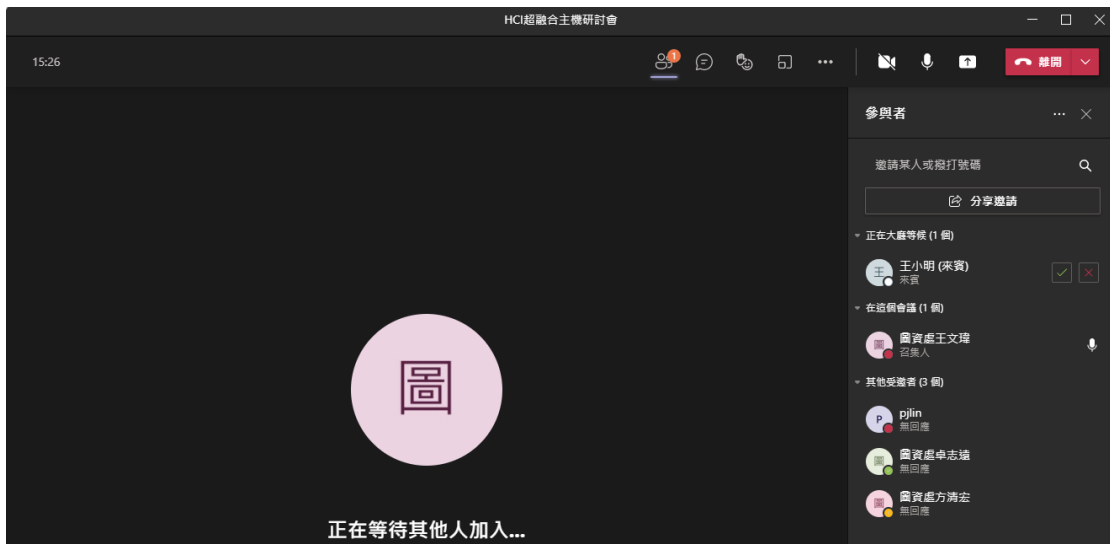
1. 簡報者在收到 MAIL 操作→點開後→『按一下這裡以加入會議』











五、手機參與者的操作流程

1. 手機使用者需要下載 Teams APP (無法使用瀏覽器模式)安裝使用

17:41 加入交談
teams.microsoft.com

在 Microsoft Teams 上
加入您的會議

無 Teams APP, 需下載安裝

取得 Teams

已有應用程式?
加入會議

10月
1 HCl超融合主機研討會
是 不確定 否

查看詳細資料

圖資處王文瑋 (主辦人)、圖資處方清宏、圖資處卓志遠、pjlin、smile.wind@hotmail.com

全天 偉同下午14:00(順威)
全天 淑萍下午1小時(淑婷)
14:30 HCl超融合主機研討會
15:00 資訊安全教育訓練(方SIR)

時間:10/1日 14:30 到17:30
題目:超融合主機介紹

Microsoft Teams 會議

在您的電腦或行動裝置應用
按一下這裡以加入會議

加入

1

17:48

圖資處王文瑋 (主辦人)、圖資處方清宏、圖資處卓志遠、pjlin、smile.wind@hotmail.com

全天 偉同下午14:00(順威)
全天 淑萍下午1小時(淑婷)
14:30 HCl超融合主機研討會
15:00 資訊安全教育訓練(方SIR)

時間:10/1日 14:30 到17:30
題目:超融合主機介紹

Microsoft Teams 會議

在您的電腦或行動裝置應用程式上加入
按一下這裡以加入會議

深入了解 | 會議選項

點選 Teams

3

Teams Chrome

不再提醒

17:49

Microsoft Teams

會議時間!
您想要如何加入?

加入會議

4



▶▶▶ END